


Bordssystem "Balance" för HD 500-650 och Humlan

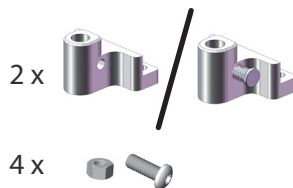
Det nya bordssystemet är utvecklat att fungera tillsammans med rullstolen HD Balance. Men det går även att använda till HD 500, 600, 650 och Humlan genom att byta ut armstödsenheterna på dessa stolar. Bordet är avsett som avlastningsyta för brukaren och i vissa fall som positioneringsstöd genom att fungera som stödyta för underarmarna.

Ingående delar

Följande delar behövs för att kunna använda det nya bordssystemet "Balance" till HD 500-650 och Humlan:



1st bord ur Balance-serien.



2 st bordsfästen
(ej låsbar / låsbar) med
skruvar och muttrar.

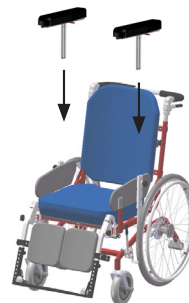


1 par armstödsenheter 12455-1 & -2
(vänster och höger)

Montering av armstödsenheter



Ta av de gamla armstödsenheterna
men lämna kvar sidostödsenheterna.



Montera de nya armstödsenheterna i
sidostödsenheterna.

Notera

- Information om hur bordsfästen monteras och justeras finns i den monteringsanvisning som följer med bordet.
- Det är viktigt att beställa rätt storlek på bordet då det inte går att justera storleken enkelt.
- Observera att det finns bordsfästen med och utan låsning, ange rätt artikelnummer vid beställning! Notera att det kan finnas speciella regler gällande användning av låsbara bord.
- Maximal belastning av bordet är 7kg.

Artikelnummer vid beställning

För artikelnummer på armstödsenheter, bord och bordsfästen, se dokument 95348 - "HD Balance-tillbehör som passar till HD-stolen och Humlan".

Vidare anvisningar: Monteringsanvisning "Bord, HD Balance", art. nr. 95801